

Ihr Hyundai-Vertriebspartner

* Die europäische Hyundai 5-Jahres-Werksgarantie ohne Kilometerbeschränkung gilt nur für Fahrzeuge, die ursprünglich vom Endkunden bei einem offiziellen Hyundai-Partner (in der Schweiz und dem Europäischen Wirtschaftsraum) erworben wurden, entsprechend den Bedingungen im Garantiedokument.

Mehr zum Thema Garantie finden Sie auch unter hyundai.ch/garantie

Hyundai Suisse

Branch of Korean Motor Company, Kontich (B)
 Brandbachstrasse 6, 8305 Dietlikon
 T: 044 816 43 00, F: 044 816 43 09
www.hyundai.ch

Die Werksgarantie macht Ihren Hyundai noch wertvoller.

Sie gilt nur für Fahrzeuge, die bei einem offiziellen Hyundai-Partner gekauft werden.*



Die europäische Werksgarantie macht Ihren Hyundai wertvoll, denn:

- Sie gilt weltweit.
- Sie gilt bei jedem offiziellen Hyundai-Partner.
- Sie kennt weder Kostenvorschüsse noch Selbstbehalte.
 Ein allfälliger Garantiefall endet also nicht einmal im Ausland damit, dass Sie Kosten selber begleichen und später zurückfordern müssen.

Doch damit nicht genug, alle durch Hyundai Suisse importierten und vom Endkunden beim offiziellen Hyundai-Partner in der Schweiz gekauften Hyundai verfügen serienmässig über 5 Jahre Assistance. Natürlich steht Ihnen die **Hyundai Assistance** nicht nur im Falle einer Panne rund um die Uhr an 7 Tagen die Woche zur Verfügung, sondern auch bei einem Unfall. Und das in der Schweiz und in über 40 Ländern Europas. Das heisst, dass Sie selbst bei einer Panne oder einem Unfall Hyundai als Partner zur Seite haben.

Machen Sie keine Umwege.

Kommen Sie direkt zu Ihrem offiziellen Hyundai-Partner.



Ihr offizieller Hyundai-Partner steht für:

- Partnerschaft in allen Fragen der Mobilität.
- Beratung vor dem Kauf (inkl. Probefahrt, Leasingabklärung).
- Faire, seriöse Eintauschangebote (keine unrealistischen Fernschätzungen, die nach konkretem Augenschein massiv reduziert werden).
- Beschaffung des gewünschten Fahrzeugs.
- Fahrzeugaufbereitung strikt nach Herstellerangaben (inkl. Erledigung allfälliger bekannter Rückrufe).
- Fahrzeugübergabe inkl. vollständiger Erklärung des Fahrzeugs und sämtlicher Ausstattungsmerkmale.
- Betreuung des Fahrzeugs in Bezug auf Wartung, Garantie und eventuelle Kulanzansprüche während seiner gesamten Lebensdauer. Dabei profitieren Sie von bestens qualifizierten Mitarbeitenden und der engen Beziehung zwischen dem offiziellen Vertriebspartner und Hyundai Suisse. Ebenfalls erhalten Sie durch ihn bestmögliche Beratung in Bezug auf offizielles Zubehör (Winterräder, Teppiche, Dachträger, etc.).
- Geografische Nähe und lokale Verantwortung.

Ihr Hyundai vom offiziellen Hyundai-Partner steht damit für:

- Garantie:
 - 5 Jahre europäische Werksgarantie ohne Kilometerbegrenzung (Garantiestart erst bei Erstauslieferung in der Schweiz).
 - 5 Jahre Assistance (Panne und Unfall, in über 40 europäischen Ländern).
- Sicherheits- und Ausstattungsumfang:
Gemäss den offiziellen Preislisten von Hyundai Suisse. Die durch die offizielle Hyundai-Vertriebsorganisation in die Schweiz importierte Hyundai sind landesspezifisch definiert und lauten auf die Versionsbezeichnungen: Pica®, Origo®, Amplia®, Plena® und Vertex®. Zum Schutz der Kunden der offiziellen Hyundai-Partner und zur Vermeidung missbräuchlicher Deklarationen dürfen diese Versionsbezeichnungen nur für die einleitend erwähnten Fahrzeuge verwendet werden.
- Fahrzeugdokumentation:
In der betreffenden Landessprache (Betriebsanleitung Fahrzeug und Radio, Handbuch für das Navigationssystem, Service- und Garantieheft).
- Kartenmaterial und Navigationsdienstleistungen:
Dank MapCare Lifetime immer das aktuellste Kartenmaterial (Westeuropa): 10 Jahre kostenlose Kartenupdates (exkl. Installationsaufwand) und 7 Jahre Geräteupdates ab Produktionsende der Geräteserie.
- 7 Jahre gratis TomTom® LIVE Services:
Zugang zu Online-Verkehrsinformationen in Echtzeit.
- Promotionsanspruch:
Attraktive Angebote gemäss den allfälligen, offiziellen Promotionen von Hyundai Suisse und den teilnehmenden Hyundai-Partnern.
- Faire, vorteilhafte Leasingkonditionen (oder sogar Promotionsleasing) mit Hyundai Finance.
- Höchste Wertbeständigkeit im Gebrauchtwagenmarkt.



SWISS HYUNDAI NETWORK 

All-New Hyundai i30

Model Year 2017

Preisliste N° 4

gültig ab Oktober 2017



NUR BEIM OFFIZIELLEN HYUNDAI PARTNER:











Unverbindliche Nettopreisempfehlung, CHF inkl. 8.0% MwSt.			Pica®	Origo®	Amplia®	Vertex®
Hubraum	Leistung	Getriebe	CHF	CHF	CHF	CHF
kW / PS						
Benzin						
1.4	73.3 / 100	6-Gang-Schaltgetriebe	17'990.-	21'700.-	-	-
1.0 T-GDi	88.3 / 120	6-Gang-Schaltgetriebe	-	23'200.- ECO Pack	26'200.- ECO Pack	-
1.4 T-GDi	103 / 140	6-Gang-Schaltgetriebe	-	24'400.- ECO Pack	27'400.- ECO Pack	32'200.-
1.4 T-GDi	103 / 140	7-Stufen-Doppelkupplungsschaltgetriebe DCT	-	26'300.-	29'300.-	34'400.-
Diesel						
1.6 CRDi	81 / 110	6-Gang-Schaltgetriebe	-	25'900.- ECO Pack	28'900.- ECO Pack	-
1.6 CRDi	81 / 110	7-Stufen-Doppelkupplungsschaltgetriebe DCT	-	27'800.-	30'800.-	-
1.6 CRDi	100 / 136	6-Gang-Schaltgetriebe	-	-	30'100.-	34'900.-
1.6 CRDi	100 / 136	7-Stufen-Doppelkupplungsschaltgetriebe DCT	-	-	32'000.-	37'100.-
Nur in Verbindung mit Doppelkupplungsschaltgetriebe DCT						
Schaltpaddles am Lenkrad (nur mit DCT)			-	■	■	■
Drive Mode Select (nur mit DCT)			-	■	■	■
Tempomat mit Distanzassistent - autom. Verzögerung bis zum Stillstand (nur mit DCT)			-	-	-	■
Sicherheit						
ABS mit elektronischer Bremskraftverteilung EBD			■	■	■	■
Elektronisches Stabilitätsprogramm ESP mit Bremsassistent			■	■	■	■
Elektronische Wegfahrsperre			■	■	■	■
Elektrische Parkbremse			-	-	-	■
Berganfahrhilfe HAC (Hill Start Assist Control)			■	■	■	■
Front- und Seitenairbags vorne			■	■	■	■
Vorhangairbags vorne und hinten			■	■	■	■
Knieairbag Fahrerseite			-	-	-	■
Deaktivierung Frontairbag Beifahrerseite			■	■	■	■
Dreipunkt-Sicherheitsgurte auf allen Plätzen			■	■	■	■
Gurtwarner auf allen Plätzen			■	■	■	■
ISOFIX-Kindersitzverankerung hinten			■	■	■	■
LED Tagfahrlicht			-	■	■	■
Nebelscheinwerfer			-	-	-	■
Bi-LED Scheinwerfer			-	-	-	■
Fernlichtassistent SHB			■	■	■	■
Statisches Kurvenlicht			-	-	-	■
LED Rückleuchten			-	■	-	■
Spurhalteassistent inklusive aktivem Lenkeingriff			■	■	■	■
Aufmerksamkeitsassistent			■	■	■	■
Automatisches Notbremsssystem AEB exkl. Fussgängererkennung			■	■	■	-
Automatisches Notbremsssystem AEB inkl. Fussgängererkennung			-	-	-	■
Totwinkelassistent mit Rear-Cross-Traffic-Alert (RCTA)			-	-	-	■
Alarmanlage			■	■	■	■
TPMS Reifendruck-Kontrollsystem (High Line)			■	■	■	■
Komfort						
Start-Stopp-Automatik ISG			■	■	■	■
Wärmedämmende Frontscheibe			-	-	-	■
Getönte Scheiben rundum			■	■	■	■
Privacy Glass, abgedunkeltes Scheibenglas hinten (ab B-Säule)			-	-	-	■
Supervision Armaturentafel mit TFT LCD Anzeige			-	-	-	■
Bordcomputer			■	■	■	■
Manuelle Klimaanlage			■	■	-	-
2-Zonen-Klimaautomatik			-	-	■	■
Lichtautomatik			■	■	■	■
Regensensor			-	-	-	■
Verkehrszeichenerkennung			■	-	-	■
Tempomat mit Geschwindigkeitsbegrenzer			■	■	■	■
Zentralverriegelung mit Fernbedienung			■	■	■	■
Schlüsselloses Zugangssystem Smart Key mit Engine Start/Stop-Taste			-	-	-	■
Elektrische Fensterheber vorne mit Abwärtsautomatik auf Fahrerseite			-	■	-	-
Elektrische Fensterheber vorne mit Auf- / Abwärtsautomatik und Einklemmschutz			-	-	■	■
Elektrische Fensterheber hinten			-	-	■	■
Elektrische Fensterheber hinten mit Auf- / Abwärtsautomatik und Einklemmschutz			-	■	■	■
Elektrisch verstell- und heizbare Aussenspiegel			■	■	■	■
Elektrisch einklappbare Aussenspiegel			-	-	■	■
Integrierte Seitenblinker in den Aussenspiegeln			-	-	■	■
Automatisch abblendender Innenspiegel			-	-	-	■
Alupedale			-	-	-	■
Geschwindigkeitsabhängige Servolenkung			■	■	■	■
Lenkrad vertikal und axial verstellbar			-	■	■	■
Beheizbares Lenkrad			-	-	-	■
Lederlenkrad und -schaltknäuf			-	■	■	■
Lederinterieur			-	-	-	■
Höhenverstellbarer Fahrersitz			■	■	■	■


(Fortsetzung)	Pica®	Origo®	Amplia®	Vertex®
Höhenverstellbarer Beifahrersitz	-	■	■	■
Einstellbare Lendenwirbelstütze, Fahrersitz	-	■	■	■
Elektrisch verstellbarer Fahrersitz	-	-	-	■
Memory-Funktion für Fahrersitzeinstellung	-	-	-	■
Sitzheizung vorne	-	-	■	■
Sitzbelüftung vorne	-	-	-	■
Mittelarmlehne vorne	-	■	■	■
Mittelarmlehne hinten	-	■	■	■
Rücksitze getrennt abklappbar (60/40)	■	■	■	■
Höhenverstellbarer Kofferraumboden	-	■	■	■
Gepäcknetz	-	-	-	■
Gepäckraumabdeckung	■	■	■	■
Skidurchreiche	-	■	■	■
Einparkhilfe hinten	-	■	■	■
Einparkhilfe vorne	-	-	-	■
Rückfahrkamera	-	-	■	■
Audio				
Digitalradio DAB+	-	■	■	■
AUX- und USB-Anschlüsse	■	■	■	■
Anzahl Lautsprecher	4	6	6	6
5" LCD Display	■	■	-	-
Audio-Fernbedienung am Lenkrad	■	■	■	-
Bluetooth®-Freisprecheinrichtung	-	■	■	■
Navigationssystem mit 8"-Farbdisplay und TomTom LIVE Services (7 Jahre gratis)	-	-	■	■
MapCare Lifetime - lebenslange* Updates (exkl. Arbeitsleistung)	-	-	■	■
Android Auto™- und Apple CarPlay™-Funktion	-	-	■	■
Smartphone-Ladefläche zur kabellosen, induktiven Ladung	-	-	-	■
Aussen				
Stahlfelgen mit Radzierblenden	15"	-	-	-
Leichtmetallfelgen	-	15"	16"	17"
Reifen-Reparaturset	■	■	■	■
Türgriffe in Wagenfarbe	■	■	■	-
Türgriffe verchromt	-	-	-	■
Aussenspiegel in Wagenfarbe	■	■	■	-
Aussenspiegel in Klavierlack	-	-	-	■
Aussenspiegel mit Welcome-Light	-	-	-	■
Verchromte Fensterzierleiste	-	-	■	■
Chrom Design Kühlergrill (Amplia® nur ohne ECO Pack)	-	-	■	■
Elektrisches Panorama-Glasschiebedach	-	-	-	■
ECO Pack (nur mit 1.0 T-GDi Man. 6 / 1.4 T-GDi Man. 6 / 1.6 CRDi 110 Man. 6):	-	■	■	-
Kühlergrill mit aktiver Luftklappensteuerung Active Air Flap	-	P	P	-
Alternator Management System 2.0	-	P	P	-
Angepasste Getriebeübersetzung	-	P	P	-
5 mm tiefere Bodenfreiheit	-	P	P	-
Metallic- oder MICA-Lackierung	800.-	800.-	800.-	800.-

* 10 Jahre kostenlose Kartenupdates und 7 Jahre Geräteupdates ab Produktionseende der Geräteserie

Aussenfarben

					
Polar White PYW	Engine Red JHR	White Sand Y3Y	Micron Grey Z3G	Moon Rock XN3	Ara Blue R3U
		Metallic	Metallic	Metallic	Metallic
					
Fiery Red PR2	Platinum Silver U3S	Phantom Black PAE	Stargazing Blue SG5	Clean Slate UB2	
Metallic	MICA	MICA	MICA	Metallic	


Interieur




Pica®
Stoff schwarz




Origo® / Amplia®
Stoff schwarz



Vertex®
Leder schwarz



Amplia®
Stoff grau-schwarz
Nur mit Aussenfarben
Z3G, PAE



Vertex®
Leder grau-schwarz
Nur mit Aussenfarben
Z3G, PAE

■ = Serienausstattung - = Nicht erhältlich P = Paketausstattung

Räder



Pica®
195/65 R15



Origo®
195/65 R15



Amplia®
205/55 R16



Vertex®
225/45 R17

Masse (mm)



1573 / 1565 / 1559 *
1795

1581 / 1573 / 1567 *

* 195/65 R15 / 205/55 R16 / 225/45 R17



1455 (ohne ECO Pack)
1450 (mit ECO Pack)

905	2650	785
	4340	

Originalzubehör inkl. Einbau (PDI, Auszug)

CHF inkl. 8.0% MwSt.

Hyundai Protect Pack

290.-

Bestehend aus:

Velours Bodenteppiche
Ladekantenschutz
Antirutschwanne
Schutzfolie Türgriffmulde

Hyundai Drive Pack

1'920.-

Bestehend aus:

Winterkomplettäder Continental auf Alufelgen Cristal Silver 16" mit TPMS
Einstiegsleisten Alu
LED Türbeleuchtung i30 Logo weiss
LED Fussraumbeleuchtung weiss

Originalzubehör ohne Einbau (Auszug)

CHF inkl. 8.0% MwSt.



1



2



3

1 Winter-Complettadsatz, Alufelgen Design Original mit TPMS

Continental TS860 205/55 R16



C



B



72

1'484.-

Pirelli Cinturato Winter 205/55 R16



E



B

66

1'436.-

2 Winter-Complettadsatz, Design Stahlfelgen mit TPMS

Continental TS860 205/55 R16



C



B



72

1'280.-

Pirelli Cinturato Winter 205/55 R16



E



B

66

1'232.-

3 Winter-Complettadsatz, Alufelgen Spin Silver mit TPMS

Continental TS860 195/65 R15



C



B



72

1'196.-

Pirelli Cinturato Winter 195/65 R15



E



B

66

1'172.-



4



5

4 Velours Bodenteppiche vorne und hinten

57.-

5 Antirutschteppich für höhenverstellbaren Kofferraumboden

69.-



= Rollwiderstand (A-G)



= Nasshaftung (A-G)



= Externes Rollgeräusch in dB

TECHNISCHE DATEN				1.4	1.0 T-GDi	1.4 T-GDi		1.6 CRDi low power		1.6 CRDi high power	
Motor											
Anzahl Zylinder / Ventile				4 / 16	3 / 12	4 / 16		4 / 16		4 / 16	
Bohrung x Hub	mm			71.6 x 84	71 x 84	71.6 x 84		77.2 x 84.5		77.2 x 84.5	
Hubraum	cm³			1368	998	1353		1582		1582	
Verdichtungsverhältnis				10.5 : 1	10 : 1	10 : 1		16 : 1		16 : 1	
Höchstleistung	kW / PS			73.3 / 100	88.3 / 120	103 / 140		81 / 110		100 / 136	
bei Drehzahl	(1/min)			6000	6000	6000		4000		4000	
Maximales Drehmoment	Nm			134	172	242		280 300		280 300	
bei Drehzahl	(1/min)			4000	1500 - 4000	1500		1500 - 2500 1750 - 2500		1500 - 3000 1750 - 2500	
Treibstoff											
Benzin				■	■	■		-		-	
Diesel				-	-	-		■		■	
Dieselpartikelfilter (DPF)				-	-	-		■		■	
Kraftübertragung											
Vorderradantrieb				■	■	■		■		■	
Getriebe											
Anzahl Gänge				Man. 6	Man. 6	Man. 6	DCT 7	Man. 6	DCT 7	Man. 6	DCT 7
Einzelradaufhängung											
Vorne McPherson-Federbeine, Schraubenfedern, Stabilisator				■	■	■		■		■	
Hinten Multilink mit Schraubenfedern				■	■	■		■		■	
Gasdruckstossdämpfer				■	■	■		■		■	
Bremsen											
Vorne Scheiben, belüftet				■	■	■		■		■	
Hinten Scheiben				■	■	■		■		■	
Lenkung											
Zahnstangenlenkung				■	■	■		■		■	
Geschwindigkeitsabhängige elektrische Lenkunterstützung				■	■	■		■		■	
Wendekreisdurchmesser	m			10.6	10.6	10.6		10.6		10.6	
Volumen											
Tankinhalt	l			50	50	50		50		50	
Laderaumvolumen (min. / max.)	l			395 / 1301	395 / 1301	395 / 1301		395 / 1301		395 / 1301	
Fahrleistungen											
Höchstgeschwindigkeit	(mit / ohne ECO Pack)	km/h		- / 183	187 / -	208 / 210 - / 205		188 / - - / 190		- / 200 - / 200	
Beschleunigung 0-100 km/h	(mit / ohne ECO Pack)	s		- / 12.6	11.3 / -	9.1 / 8.9 - / 9.2		10.7 / - - / 11.2		- / 10.2 - / 10.6	
Treibstoff-Normverbrauch (715/2007)¹⁾											
Abgasnorm											
Gesamt	(mit 15" / 16" / 17")	l/100 km		EURO 6 5.4 / - / -	EURO 6 4.5 / 4.7 / -	EURO 6 4.8 / 5.0 / 5.4	EURO 6 5.2 / 5.5 / 5.5	EURO 6 3.4 / 3.6 / -	EURO 6 4.0 / 4.1 / -	EURO 6 - / 3.9 / 3.9	EURO 6 - / 4.1 / 4.1
Städtisch	(mit 15" / 16" / 17")	l/100 km		6.6 / - / -	5.4 / 5.6 / -	5.9 / 6.1 / 6.6	6.2 / 6.4 / 6.4	3.8 / 4.0 / -	4.4 / 4.4 / -	- / 4.3 / 4.3	- / 4.4 / 4.4
Ausserstädtisch	(mit 15" / 16" / 17")	l/100 km		4.8 / - / -	4.0 / 4.2 / -	4.1 / 4.4 / 4.8	4.7 / 5.0 / 5.0	3.2 / 3.5 / -	3.8 / 3.9 / -	- / 3.7 / 3.7	- / 3.9 / 3.9
Benzinäquivalent (gesamt) ²⁾	(mit 15" / 16" / 17")	l/100 km		- / - / -	- / - / -	- / - / -	- / - / -	3.9 / 4.1 / -	4.6 / 4.7 / -	- / 4.4 / 4.4	- / 4.7 / 4.7
CO ₂ Ausstoss (gesamt) ³⁾	(mit 15" / 16" / 17")	g/km		126 / - / -	103 / 108 / -	109 / 114 / 124	120 / 125 / 125	89 / 95 / -	105 / 109 / -	- / 102 / 102	- / 109 / 109
CO ₂ Emission aus der Treibstoffbereitstellung	(mit 15" / 16" / 17")	g/km		28 / - / -	24 / 25 / -	25 / 26 / 28	27 / 29 / 29	15 / 16 / -	18 / 18 / -	- / 17 / 17	- / 18 / 18
Energieeffizienz-Kategorie	(mit 15" / 16" / 17")	A-G		E / - / -	B / C / -	C / D / E	D / E / E	A / A / -	A / A / -	- / A / A	- / A / A
Masse und Gewichte											
Länge	mm			4340	4340	4340		4340		4340	
Breite	mm			1795	1795	1795		1795		1795	
Höhe	(mit / ohne ECO Pack)	mm		- / 1455	1450 / -	1450 / 1455		1450 / 1455		- / 1455	
Radstand	mm			2650	2650	2650		2650		2650	
Bodenfreiheit	(mit / ohne ECO Pack)	mm		- / 140	135 / -	135 / 140		135 / 140		- / 140	
Leergewicht ⁴⁾	kg			1391	1417	1427	1463	1486	1516	1486	1516
Gesamtgewicht ⁴⁾	kg			1760	1800	1820	1850	1860	1900	1860	1900
Dachlast*	kg			80	80	80		80		80	
Anhängelast, gebremst	kg			1200	1200	1400		1500		1500	
ungebremst	kg			600	600	600		650		650	
* mit Panorama-Glasschiebedach keine Dachträger-Montage möglich											

- 1) Fahrweise, Strassen- und Verkehrsverhältnisse, Umwelteinflüsse und Fahrzeugzustand können die Verbrauchswerte beeinflussen. Der Treibstoff-Normverbrauch basiert auf einer EU-Prüfstand-Messmethode und eignet sich für Modellvergleiche.
- 2) Damit Energieverbräuche unterschiedlicher Antriebsformen (Benzin, Diesel, Gas, Strom usw.) vergleichbar sind, werden sie zusätzlich als sogenanntes Benzinäquivalent (Masseneinheit für Energie) ausgewiesen.
- 3) Durchschnitt aller in der Schweiz angebotenen Neuwagen: 133 g/km
- 4) Zahlen gemäss EU-Vorschriften. Leergewicht betriebsbereit inkl. Fahrer (75 kg).

Preise und Ausstattung im Zeitpunkt der Drucklegung. HYUNDAI behält sich das Recht vor, Preise, Ausstattung oder Daten jederzeit und ohne Vorankündigung zu ändern. Alle Angaben ohne Gewähr. Diese Preisliste ersetzt alle vorgängigen.

SWISS HYUNDAI NETWORK 

Europäische Werksgarantie^{a)} (Auszug)

- 5 Jahre ohne Kilometerbegrenzung
 - 12 Jahre gegen Durchrostung
- a) Weltweit gültig. Nur für Fahrzeuge, welche ursprünglich vom Endkunden bei einem offiziellen Hyundai-Partner (in der Schweiz und dem Europäischen Wirtschaftsraum) erworben wurden, entsprechend den Bedingungen im Garantiedokument.



Mehr Informationen: hyundai.ch/garantie

Hyundai Assistance^{b)}

- 5 Jahre ohne Kilometerbegrenzung (kostenloser Pannen- und Abschleppdienst bei Panne und Unfall. Rund um die Uhr, in über 40 Ländern Europas.)
- b) Nur für Fahrzeuge, welche durch Hyundai Suisse importiert und durch einen offiziellen Hyundai-Partner an den Endkunden verkauft wurden.



Mehr Informationen: hyundai.ch/garantie

Ihr Hyundai-Partner

printed in
switzerland


myclimate
shape our future



Hyundai Suisse, Korean Motor Company, Kontich (B), Branch Dietlikon
Brandbachstrasse 6, 8305 Dietlikon, Tel. 044 816 43 00, www.hyundai.ch

HY04-1303D-17D

All-New Hyundai i30

Model Year 2017 – Launch & Launch Plus

Preisliste N° 4

gültig ab Oktober 2017



Aktuell:

Launch & Launch Plus

mit Ausstattungs- und/oder Preisvorteil vs. Ampla[®] bzw. Vertex[®]
nur solange Vorrat

NUR BEIM OFFIZIELLEN HYUNDAI PARTNER:



Räder



Launch mit ECO Pack
205/55 R16



Launch ohne ECO Pack
Launch Plus
225/45 R17

Masse (mm)



1565 / 1559 *
1795

* 205/55 R16 / 225/45 R17



1573 / 1567 *



1455 (ohne ECO Pack)
1450 (mit ECO Pack)

905	2650	785
	4340	

Originalzubehör inkl. Einbau (PDI, Auszug)

CHF inkl. 8.0% MwSt.

Hyundai Protect Pack

290.-

Bestehend aus:

Velours Bodenteppiche
Ladekantenschutz
Antirutschwanne
Schutzfolie Türgriffmulde

Hyundai Drive Pack

1'920.-

Bestehend aus:

Winterkompletträder Continental auf Alufelgen Cristal Silver 16" mit TPMS
Einstiegsleisten Alu
LED Türbeleuchtung i30 Logo weiss
LED Fussraumbeleuchtung weiss

Originalzubehör ohne Einbau (Auszug)

CHF inkl. 8.0% MwSt.



1



2



3

1 Winter-Komplettradsatz, Alufelgen Design Original mit TPMS

Continental TS860 205/55 R16



C



B



1'484.-

Pirelli Cinturato Winter 205/55 R16



E



B



1'436.-

2 Winter-Komplettradsatz, Design Stahlfelgen mit TPMS

Continental TS860 205/55 R16



C



B



1'280.-

Pirelli Cinturato Winter 205/55 R16



E



B



1'232.-

3 Winter-Komplettradsatz, Alufelgen Spin Silver mit TPMS

Continental TS860 195/65 R15



C



B



1'196.-

Pirelli Cinturato Winter 195/65 R15



E



B



1'172.-



4



5

4 Velours Bodenteppiche vorne und hinten

57.-

5 Antirutschteppich für höhenverstellbaren Kofferraumboden

69.-



= Rollwiderstand (A-G)



= Nasshaftung (A-G)



= Externes Rollgeräusch in dB

TECHNISCHE DATEN				1.0 T-GDi		1.4 T-GDi		1.6 CRDi low power		1.6 CRDi high power	
Motor											
Anzahl Zylinder / Ventile				3 / 12		4 / 16		4 / 16		4 / 16	
Bohrung x Hub				71 x 84		71.6 x 84		77.2 x 84.5		77.2 x 84.5	
Hubraum				998		1353		1582		1582	
Verdichtungsverhältnis				10 : 1		10 : 1		16 : 1		16 : 1	
Höchstleistung				88.3 / 120		103 / 140		81 / 110		100 / 136	
bei Drehzahl				(1/min)		6000		4000		4000	
Maximales Drehmoment				172		242		280 300		280 300	
bei Drehzahl				(1/min)		1500 - 4000		1500 - 2500 1750 - 2500		1500 - 3000 1750 - 2500	
Treibstoff											
Benzin				■		■		-		-	
Diesel				-		-		■		■	
Dieselpartikelfilter (DPF)				-		-		■		■	
Kraftübertragung											
Vorderradantrieb				■		■		■		■	
Getriebe											
Anzahl Gänge				Man. 6		Man. 6 DCT 7		Man. 6 DCT 7		Man. 6 DCT 7	
Einzelradaufhängung											
Vorne McPherson-Federbeine, Schraubenfedern, Stabilisator				■		■		■		■	
Hinten Multilink mit Schraubenfedern				■		■		■		■	
Gasdruckstossdämpfer				■		■		■		■	
Bremsen											
Vorne Scheiben, belüftet				■		■		■		■	
Hinten Scheiben				■		■		■		■	
Lenkung											
Zahnstangenlenkung				■		■		■		■	
Geschwindigkeitsabhängige elektrische Lenkunterstützung				■		■		■		■	
Wendekreisdurchmesser				m 10.6		10.6		10.6		10.6	
Volumen											
Tankinhalt				l 50		50		50		50	
Laderaumvolumen (min. / max.)				l 395 / 1301		395 / 1301		395 / 1301		395 / 1301	
Fahrleistungen											
Höchstgeschwindigkeit				(mit / ohne ECO Pack) km/h		187 / -		208 / 210 - / 205		188 / - - / 190 - / 200 - / 200	
Beschleunigung 0-100 km/h				(mit / ohne ECO Pack) s		11.3 / -		9.1 / 8.9 - / 9.2		10.7 / - - / 11.2 - / 10.2 - / 10.6	
Treibstoff-Normverbrauch (715/2007)¹⁾											
Abgasnorm				EURO 6		EURO 6 EURO 6		EURO 6 EURO 6		EURO 6 EURO 6	
Gesamt				(mit / ohne ECO Pack) l/100 km		4.7 / -		5.0 / 5.4 - / 5.5		3.6 / - - / 4.1 - / 3.9 - / 4.1	
Städtisch				(mit / ohne ECO Pack) l/100 km		5.6 / -		6.1 / 6.6 - / 6.4		4.0 / - - / 4.4 - / 4.3 - / 4.4	
Ausserstädtisch				(mit / ohne ECO Pack) l/100 km		4.2 / -		4.4 / 4.8 - / 5.0		3.5 / - - / 3.9 - / 3.7 - / 3.9	
Benzinäquivalent (gesamt) ²⁾				(mit / ohne ECO Pack) l/100 km		- / -		- / -		4.1 / - - / 4.7 - / 4.4 - / 4.7	
CO ₂ Ausstoss (gesamt) ³⁾				(mit / ohne ECO Pack) g/km		108 / -		114 / 124 - / 125		95 / - - / 109 - / 102 - / 109	
CO ₂ Emission aus der Treibstoffbereitstellung				(mit / ohne ECO Pack) g/km		25 / -		26 / 28 - / 29		16 / - - / 18 - / 17 - / 18	
Energieeffizienz-Kategorie				(mit / ohne ECO Pack) A-G		C / -		D / E - / E		A / - - / A - / A	
Masse und Gewichte											
Länge				mm 4340		4340		4340		4340	
Breite				mm 1795		1795		1795		1795	
Höhe				(mit / ohne ECO Pack) mm 1450 / -		1450 / 1455		1450 / 1455		- / 1455	
Radstand				mm 2650		2650		2650		2650	
Bodenfreiheit				(mit / ohne ECO Pack) mm 135 / -		135 / 140		135 / 140		- / 140	
Leergewicht ⁴⁾				kg 1417		1427 1463		1486 1516		1486 1516	
Gesamtgewicht ⁴⁾				kg 1800		1820 1850		1860 1900		1860 1900	
Dachlast*				kg 80		80		80		80	
Anhängelast, gebremst				kg 1200		1400		1500		1500	
ungebremst				kg 600		600		650		650	
* mit Panorama-Glasschiebedach keine Dachträger-Montage möglich											

- 1) Fahrweise, Strassen- und Verkehrsverhältnisse, Umwelteinflüsse und Fahrzeugzustand können die Verbrauchswerte beeinflussen. Der Treibstoff-Normverbrauch basiert auf einer EU-Prüfstand-Messmethode und eignet sich für Modellvergleiche.
- 2) Damit Energieverbräuche unterschiedlicher Antriebsformen (Benzin, Diesel, Gas, Strom usw.) vergleichbar sind, werden sie zusätzlich als sogenanntes Benzinäquivalent (Massenheit für Energie) ausgewiesen.
- 3) Durchschnitt aller in der Schweiz angebotenen Neuwagen: 133 g/km
- 4) Zahlen gemäss EU-Vorschriften. Leergewicht betriebsbereit inkl. Fahrer (75 kg).

Preise und Ausstattung im Zeitpunkt der Drucklegung. HYUNDAI behält sich das Recht vor, Preise, Ausstattung oder Daten jederzeit und ohne Vorankündigung zu ändern. Alle Angaben ohne Gewähr. Diese Preisliste ersetzt alle vorgängigen.

SWISS HYUNDAI NETWORK 

Europäische Werksgarantie^{a)} (Auszug)

- 5 Jahre ohne Kilometerbegrenzung
 - 12 Jahre gegen Durchrostung
- a) Weltweit gültig. Nur für Fahrzeuge, welche ursprünglich vom Endkunden bei einem offiziellen Hyundai-Partner (in der Schweiz und dem Europäischen Wirtschaftsraum) erworben wurden, entsprechend den Bedingungen im Garantiedokument.



Mehr Informationen: hyundai.ch/garantie

Hyundai Assistance^{b)}

- 5 Jahre ohne Kilometerbegrenzung (kostenloser Pannen- und Abschleppdienst bei Panne und Unfall. Rund um die Uhr, in über 40 Ländern Europas.)
- b) Nur für Fahrzeuge, welche durch Hyundai Suisse importiert und durch einen offiziellen Hyundai-Partner an den Endkunden verkauft wurden.



Mehr Informationen: hyundai.ch/garantie

Ihr Hyundai-Partner

printed in
switzerland


myclimate
shape our future



Hyundai Suisse, Korean Motor Company, Kontich (B), Branch Dietlikon
Brandbachstrasse 6, 8305 Dietlikon, Tel. 044 816 43 00, www.hyundai.ch

HY04-130L3D-17D